

莫從顯, Jeffrey Mok
陳鳳珠, Ellie Chan

jeffrey.mok@sywg.com.hk
ellie.chan@sywg.com.hk

(852) 2509-8434
(852) 2509-8431

主要指數	
道瓊斯	
收報	10320.10
變幅(點)	+50.63
納斯達克	
收報	2200.01
變幅(點)	+23.17

本地指數	
恆生指數	
收報	20868.92
變幅(點)	+245.09
金融分類	
收報	31038.76
變幅(點)	+444.28
地產分類	
收報	27305.23
變幅(點)	+419.09
公用分類	
收報	41731.87
變幅(點)	+150.54
工商分類	
收報	11389.56
變幅(點)	+98.87

中國指數	
恆生中國企業指數	
收報	11688.84
變幅(點)	+189.9
恆生香港中資企業指數	
收報	4065.59
變幅(點)	+51.33
恆生中國 H 股金融指數	
收報	16424.01
變幅(點)	+235.92
上海 A 股	
收報	2782.58
變幅(點)	+34.34
上海 B 股	
收報	255.17
變幅(點)	+5.41
深圳 A 股	
收報	1228.36
變幅(點)	+22.16
深圳 B 股	
收報	699.22
變幅(點)	+13.78

外匯	
美元/港元	7.7741
美元/人民幣	6.8077
美元/日圓	84.38
歐羅/美元	1.2818
英鎊/美元	1.5401

利率	
香港最優惠利率	5.00%
香港拆息(隔夜)	0.04%
香港拆息(3個月)	0.26%
美國 10 年債券	2.62%
美國聯邦基金	0.25%

資料來源: 彭博

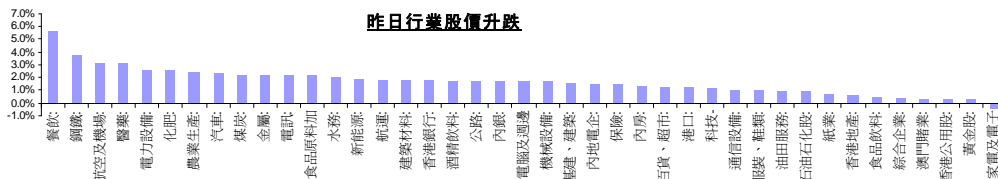
報告目錄

- A/H 溢價對照表 (按行業分類) (第2頁)
- 五大表現最佳/最差 恆生及國企指數成份股 ; 港股ADR表現 (第3頁)
- 本週中國/美國主要經濟數據公佈 (第4頁)

香港市場摘要

港股顯著造好, 唯 21000 點受阻

- 港股顯著造好, 恆生指數收市報 20,868.92, 上升 245.09 點, 升幅 1.19%, 全日成交 661.34 億元。國企指數收市報 11,688.84, 上升 189.90 點, 升幅 1.65%。紅籌指數收市報 4,065.59, 上升 51.33 點, 升幅 1.28%。美股急升, 刺激亞太區股市全面上升, 港股隨外圍大幅高開 241 點, 恆生指數開市報 20864 點後, 曾升穿 20900 點水平, 高見 20938.29 點, 升幅逾 310 點。午後大市在 20850 水平上落。
- 大市預測:** 恆指昨最高曾升至 20900 點的位置, 一次過升穿 10 天及 50 天線的水平, 但 21000 點的阻力甚大, 而美國的 7 月待售房屋銷售意外回升, 唯市場觀望今晚美國公佈的 8 月失業率及非農業職位數字, 若就業市場繼續疲弱, 相信下周恆指走勢不樂觀。今日投資者靜候數據出爐, 估計大市將於 50 天線 20750 點至 21000 點上落。
- 業績公佈:** 華建控股 (00479) 公布截至 2010 年 6 月底止全年業績, 期內股東應佔虧損 27.4 萬元, 每股虧損 0.004 仙, 不派末期息; 而去年同期則錄得純利 363.5 萬元, 每股盈利 0.06 仙。信和酒店集團 (01221) 公布截至 2010 年 6 月底止全年業績, 期內股東應佔溢利增加 69.5% 至 1.31 億元, 每股盈利 15.08 仙, 派末期息 3.4 仙。信和置業 (00083) 公布截至 2010 年 6 月底止全年業績, 期內股東應佔溢利增加 63.3% 至 60.93 億元, 每股盈利 125.29 仙, 派末期息 30 仙。思捷環球 (00330) 公布截至 6 月底止全年業績, 期內純利 42.26 億元, 倒退 10.93%, 每股基本盈利 3.35 元, 派末期息 0.67 元, 可以股代息。
- 營運數據:** 碧桂園 (02007) 公布, 截至今年 8 月底止, 集團首 8 個月實現銷售認購金額約 199 億元人民幣, 其中已簽約合同銷售金額約 184 億元, 同比增長約 66%; 而合同銷售面積約 340 萬平方米, 按年增長 37%; 期內 8 月份合同銷售 31 億, 按年升 1.97 倍, 銷售建築面積 58 萬平方米, 較 09 年同比增長 1.2 倍。
- 新股消息:** 消費化學品及成份生產供應商三江化工 (02198) 公布上市詳情, 公司計劃發行 2.52 億股, 90% 國際配售, 10% 公開發售; 招股價介乎 2.38 至 3.38 元, 以中位數 2.88 元計算, 集資淨額約 6.73 億元。三江化工由 9 月 3 至 8 日中午 12 時正接受公開認購, 9 月 16 日主板掛牌; 保薦人為交銀國際及大和資本; 按每手 1,000 股計, 入場費 3,414.11 元。



資料來源: 彭博、申萬研究

美國市場摘要

經濟數據理想, 美股上升

- 美國股市上升, 主要支持因素是二手房屋銷售回升、新申領失業金人數持續下降, 以及個別零售商的銷售數字較預期理想。道瓊斯工業平均指數收市報 10320 點, 升 50 點, 升幅 0.5%; 納斯達克指數收市報 2200 點, 升 23 點, 升幅 1.1%; 標準普爾 500 指數收市報 1090 點, 升 9 點, 升幅 0.9%。
- 美工廠訂單七月份回升增幅低於預測:** 美國商務部公布, 工廠訂單在七月份增加 0.1%, 是三個月以來首次上升; 六月份從之前公布下跌 1.2% 修訂為下跌 0.6%。
- 美國七月耐用用品訂單向上修正至增加 0.4%:** 美國商務部公布, 7 月耐用用品訂單, 向上修正後, 增加百分之 0.4。原本錄得百分之 0.3 的增幅。
- 主要科網股普遍上升:** 思科公布, 計劃收購智能網絡應用技術開發商 ArchRock。思科升 1.2%
- 主要金融股普遍上升**

商品市場摘要

外圍金價造好; 國際油價上升

- 外圍金價上升。部份投資者估計今晚公布的美國上月份非農業職位繼續大幅減少, 資金流入金市。紐約 12 月期金收市報 1253.4 美元一盎司, 升 5.3 美元。國際油價上升。墨西哥灣 1 個鑽油台起火, 颶風伯爵威脅美國東岸煉油設施, 都推高油價。紐約 12 月期油收市報 75.02 美元一桶, 升 1.11 美元, 升幅 1.5%。

A/H 溢價對照表 (按行業分類)				兌換率: 港幣/人民幣 0.8739						
行業	公司	H 股代號	A 股代號	H:A 股流通股數比例	H 股價格 (港幣)	H 股單日價格變動	A 股價格 (人民幣)	A 股單日價格變動	A/H 股溢價	
石油石化	中國石油天然氣	(857)	(601857)	1:0.19	8.58	1.1%	10.31	0.8%	27.1%	
石油石化	中國石化	(386)	(600028)	1:4.17	6.16	0.9%	8.36	1.8%	35.5%	
油田服務	中海油田服務	(2883)	(601808)	1:0.33	10.50	5.7%	14.57	0.4%	36.9%	
煤礦	兗州煤業	(1171)	(600188)	1:0.18	16.64	2.5%	18.50	-0.6%	21.2%	
煤礦	中國中煤能源	(1898)	(601898)	1:0.37	11.32	1.6%	9.77	1.0%	-1.5%	
煤礦	中國神華能源	(1088)	(601088)	1:0.53	29.60	3.1%	23.85	0.5%	-8.7%	
電力企業	華電國際	(1071)	(600027)	1:3.21	1.84	2.2%	4.01	0.3%	59.8%	
電力企業	大唐國際發電	(991)	(601991)	1:2.55	3.19	2.2%	6.87	0.6%	59.3%	
電力企業	華能國際	(902)	(600011)	1:0.94	4.70	0.9%	6.07	0.7%	32.2%	
電力設備	上海電氣	(2727)	(601727)	1:0.72	3.59	2.6%	7.40	0.4%	57.5%	
電力設備	東方電氣	(1072)	(600875)	1:2.8	30.75	3.4%	25.68	1.8%	-4.9%	
鋼鐵	重慶鋼鐵	(1053)	(601005)	1:2.22	1.95	3.2%	4.13	0.7%	58.6%	
鋼鐵	馬鋼股份	(323)	(600808)	1:3.44	4.13	4.3%	3.48	0.9%	-4.0%	
鋼鐵	鞍鋼股份	(347)	(000898)	1:1.67	11.68	4.1%	8.23	1.1%	-24.3%	
金礦	紫金礦業	(2899)	(601899)	1:1.58	5.67	1.3%	6.49	-0.8%	23.5%	
銅金屬	江西銅業	(358)	(600362)	1:0.25	17.58	2.4%	31.54	0.9%	51.2%	
鋁金屬	中國鋁業	(2600)	(601600)	1:1	6.36	2.7%	10.09	1.7%	44.8%	
收費公路	深高速	(548)	(600548)	1:1.92	3.86	3.5%	4.96	0.4%	31.8%	
收費公路	皖通高速	(995)	(600012)	1:2.36	5.16	2.2%	5.67	0.5%	20.3%	
收費公路	寧滬高速	(177)	(600377)	1:0.35	7.82	0.8%	6.73	-0.1%	-1.8%	
收費公路	四川成渝	(107)	(601107)	1:1.29	5.49	2.8%	7.09	3.2%	32.2%	
航空	ST 東航	(670)	(600115)	1:0.52	4.20	5.5%	7.05	1.0%	47.8%	
航空	南方航空	(1055)	(600029)	1:1.93	3.78	2.4%	7.02	2.0%	52.8%	
航空	中國國航	(753)	(601111)	1:1.78	8.91	4.3%	10.90	0.6%	28.4%	
航運	中海集裝箱運輸	(2866)	(601866)	1:0.62	2.81	2.2%	4.10	2.5%	40.0%	
航運	中國遠洋	(1919)	(601919)	1:0.83	8.43	2.3%	10.14	3.7%	27.2%	
航運	中海發展	(1138)	(600026)	1:1.63	10.78	0.9%	9.94	4.9%	5.0%	
造船	廣船國際	(317)	(600685)	1:2.14	12.68	1.6%	21.16	1.5%	47.5%	
基建	中國中鐵	(390)	(601390)	1:1.11	5.83	3.9%	4.35	0.7%	-17.4%	
基建	中國鐵建	(1186)	(601186)	1:1.18	10.40	3.2%	7.57	0.9%	-20.3%	
鐵路運輸	廣深鐵路	(525)	(601333)	1:3.76	2.78	1.1%	3.60	0.3%	32.4%	
房地產	北京北辰實業	(588)	(601588)	1:3.76	2.07	3.0%	4.02	0.2%	54.9%	
建材水泥	海螺水泥	(914)	(600585)	1:3.08	29.60	2.6%	23.58	3.1%	-10.0%	
保險	中國人壽	(2628)	(601628)	1:2.8	30.30	1.3%	22.41	0.1%	-18.4%	
保險	中國平安	(2318)	(601318)	1:1.67	66.10	2.7%	48.61	3.8%	-19.1%	
商業銀行	中信銀行	(998)	(601998)	1:0.19	5.25	3.3%	5.68	-0.2%	19.0%	
商業銀行	中國銀行	(3988)	(601988)	1:2.34	3.94	1.0%	3.37	0.6%	-2.4%	
商業銀行	中國建設銀行	(939)	(601939)	1:0.04	6.49	0.8%	4.68	0.4%	-21.5%	
商業銀行	中國工商銀行	(1398)	(601398)	1:3.02	5.75	1.2%	4.10	0.5%	-22.9%	
商業銀行	招商銀行	(3968)	(600036)	1:4.52	20.45	1.7%	13.65	0.4%	-31.2%	
商業銀行	交通銀行	(3328)	(601328)	1:1.12	8.41	2.2%	6.03	0.3%	-22.2%	
商業銀行	民生銀行	(1988)	(600016)	1:5.47	7.19	1.6%	5.40	0.2%	-16.6%	
食品	青島啤酒	(168)	(600600)	1:0.43	42.25	1.9%	37.02	0.7%	0.0%	
水處理	創業環保	(1065)	(600874)	1:3.2	2.43	1.7%	6.50	-0.2%	67.3%	
藥業	廣州藥業	(874)	(600332)	1:2.69	7.88	9.3%	13.31	6.7%	48.1%	

資料來源: 彭博、申萬研究

單日表現最佳/最差恆生指數/國企指數成份股表現			
五大表現最佳			
股票號碼	公司名稱	最新價	變動(%)
恆生指數			
267 HK	中信泰富	16.58	4.41
762 HK	中國聯通	11.32	3.85
688 HK	中國海外發展	16.74	3.33
1088 HK	中國神華能源	29.6	3.14
293 HK	國泰航空	19.36	2.92
國企指數			
2883 HK	中海油田服務	10.50	5.74
1211 HK	比亞迪股份	47.40	4.87
753 HK	中國國航	8.91	4.33
323 HK	馬鋼股份	4.13	4.29
1800 HK	中國交通建設股份	7.33	4.27
五大表現最差			
股票號碼	公司名稱	最新價	變動(%)
恆生指數			
330 HK	思捷環球控股	42.90	-3.05
291 HK	華潤創業	33.25	-1.19
6 HK	香港電燈	47.25	-0.42
700 HK	騰訊	141.90	-0.42
83 HK	信和置業	13.58	0.00
國企指數			
338 HK	S 上石化	3.10	0.00
552 HK	中國通信服務股份	4.03	0.00
576 HK	浙江滬杭甬高速	6.90	0.73
177 HK	寧滬高速	7.82	0.77
939 HK	中國建設銀行	6.49	0.78

資料來源: 彭博、申萬研究

成交最大 20 個港股 ADR 表現			
股份編號	股票	價格 (港幣)	ADR 較 港股溢價
5 HK	匯豐控股	78.28	0.43%
762 HK	中國聯通	11.36	0.38%
941 HK	中國移動	80.34	0.74%
2628 HK	中國人壽	30.54	0.79%
2600 HK	中國鋁業	6.42	0.94%
857 HK	中國石油天然氣	8.67	1.09%
1171 HK	兗州煤業	16.83	1.13%
883 HK	中國海洋石油	13.42	0.77%
902 HK	華能國際	4.72	0.38%
386 HK	中國石化	6.20	0.69%
23 HK	東亞銀行	30.39	0.97%
728 HK	中國電信	4.01	1.02%
1137 HK	城市電訊	4.88	-2.06%
1 HK	長江實業	99.49	0.04%
3 HK	香港中華煤氣	18.50	-2.74%
525 HK	廣深鐵路	2.80	0.82%
6 HK	香港電燈	46.87	-0.81%
1055 HK	南方航空	3.83	1.33%
2 HK	中電控股	59.30	-0.33%
142 HK	第一太平	5.74	-1.95%

資料來源: 彭博、申萬研究

外匯表現				
	價格/指數	1日變動	5日變動	30日變動
日元外匯價	84.28	-0.19%	-0.2%	-3.1%
美元強弱指數	82.46	-0.07%	-0.6%	-0.2%
人民幣 12 個月 NDF	6.71	0.07%	0.26%	0.11%
人民幣兌美元匯率	6.81	-0.05%	0.12%	0.41%

商品期貨表現				
期貨	價格/指數	1日變動	5日變動	30日變動
紐約期油價格	75.0	1.5%	2.3%	-5.8%
黃金價格	1251.0	0.5%	1.1%	4.7%
LME 期銅價格	7623.3	0.4%	7.7%	11.4%
LME 期鋁價格	2145.0	1.8%	7.1%	6.8%
LME 期鋼價格	512.0	2.4%	3.4%	13.9%

銀行同業拆息變動				
	價格/指數	1日變動	5日變動	30日變動
倫敦銀行 1 個月同業拆息	0.3%	0.00%	0.00%	-0.07%
香港銀行 1 個月同業拆息	0.2%	0.01%	0.01%	-0.13%
TED Spread	0.2%	0.00%	0.01%	-0.19%

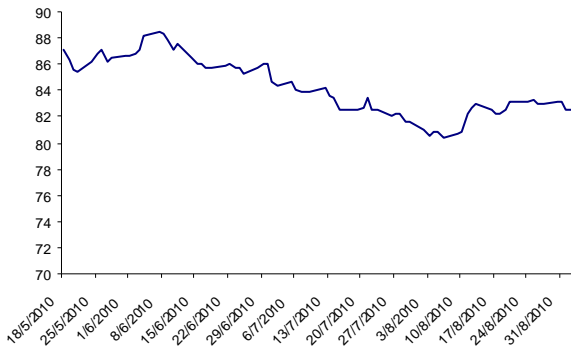
資料來源: 彭博、申萬研究

波羅的海指數表現				
	價格/指數	1日變動	5日變動	30日變動
波羅的海乾散貨	2835	3.4%	2.2%	59.2%
波羅的海運費	705	-0.4%	-4.1%	-18.3%

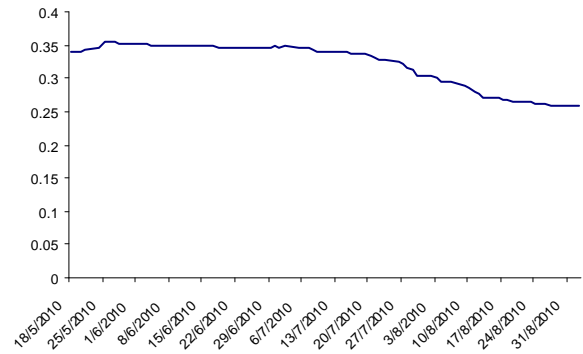
本週中美主要經濟數據公佈							
公佈日期		地區	觀察期	經濟數據	實際	前期	預測
8月30日	星期一	美國	7月	個人所得	0.20%	0.00%	0.30%
8月30日	星期一	美國	7月	個人支出	0.40%	0.00%	0.30%
8月30日	星期一	美國	7月	個人消費支出平減指數 (年比)	1.50%	1.40%	1.40%
8月30日	星期一	美國	7月	個人消費支出核心指數(月比)	0.10%	0.00%	0.10%
8月30日	星期一	美國	7月	個人消費支出核心指數(年比)	1.40%	1.40%	1.40%
8月30日	星期一	美國	8月	達拉斯聯邦製造業展望企業活動指數	-13.50%	-21.00%	--
8月31日	星期二	美國	6月	標普/CaseShiller 房價指數	147.97	146.43	--
8月31日	星期二	美國	6月	標普/GS 20 城市房價經季調(月比%)	4.23%	0.47%	0.35%
8月31日	星期二	美國	6月	標普/GS 綜合 20 房價指數(年比)	0.28%	4.61%	3.50%
8月31日	星期二	美國	第2季	標普/Case-Shiller 美國房價指數	138.0	131.8	--
8月31日	星期二	美國	第2季	標普/Case-Shiller 美國房價指數(年比)	3.60%	2.00%	--
8月31日	星期二	美國	8月	芝加哥採購經理人指數	56.7	62.3	57.5
8月31日	星期二	美國	8月	消費者信心指數	53.5	50.4	51
8月31日	星期二	美國	8月	採購經理人指數-密爾瓦基	59	66	--
9月1日	星期三	美國	5月23日	Minutes of FOMC Meeting	0.00%	0	0
9月1日	星期三	美國	8月	Bloomberg FCI Monthly	-0.4	--	--
9月1日	星期三	美國	8月29日	ABC 消費者信心指數	-45	-44	--
9月1日	星期三	中國	8月	採購經理人指數-製造業	51.7	51.2	51.4
9月1日	星期三	中國	8月	匯豐銀行製造業採購經理人指數	51.9	49.4	--
9月1日	星期三	美國	8月27日	MBA 貸款申請指數	2.70%	4.90%	--
9月1日	星期三	美國	8月	Challenger 裁員人數(年比)	-54.50%	-57.20%	--
9月1日	星期三	美國	8月	ADP 就業變動	-10K	42K	20K
9月1日	星期三	美國	8月	ISM 製造業指數	56.3	55.5	53
9月1日	星期三	美國	8月	ISM 銷售價格指數	61.5	57.5	56
9月1日	星期三	美國	7月	營建支出 (月比)	-1.0%	0.10%	-0.50%
9月2日	星期四	美國	8月	國內汽車銷售	8.66M	9.11M	8.80M
9月2日	星期四	美國	8月	汽車銷售總額	11.46M	11.85M	11.60M
9月2日	星期四	美國	第2季	非農業生產力	-1.80%	-0.90%	-2.00%
9月2日	星期四	美國	第2季	單位勞工成本	1.10%	0.20%	1.40%
9月2日	星期四	美國	8月28日	首次申請失業救濟金人數	472K	473K	480K
9月2日	星期四	美國	8月21日	連續申請失業救濟金人數	4456K	4456K	--
9月2日	星期四	美國	7月	工廠訂單	0.10%	-1.20%	0.50%
9月2日	星期四	美國	7月	成屋待完成銷售 (月比)	5.20%	-2.60%	-1.50%
9月2日	星期四	美國	7月	成屋待完成銷售年比	-20.10%	-20.10%	--
9月2日	星期四	美國	8月	ICSC 連鎖店銷售 (年比)	3.20%	2.80%	--
9月3日	星期五	中國	8月	中國非製造業採購經理人指數	--	60.1	--
9月3日	星期五	中國	8月	中國匯豐服務採購經理人指數	--	56.3	--
9月3日	星期五	美國	8月	非農業就業人口變動	--	-131K	-105K
9月3日	星期五	美國	8月	私人薪資變動	--	71K	46K
9月3日	星期五	美國	8月	製造業就業人口變動	--	36K	5K
9月3日	星期五	美國	8月	失業率	--	9.50%	9.60%
9月3日	星期五	美國	8月	平均時薪-全部就業(月比)	--	0.20%	0.10%
9月3日	星期五	美國	8月	平均時薪-全部就業(年比)	--	1.80%	1.80%
9月3日	星期五	美國	8月	每週平均工時-全部就業	--	34.2	34.2
9月3日	星期五	美國	8月	ISM 非製造業綜合指數	--	54.3	53.5

資料來源: 彭博、申萬研究

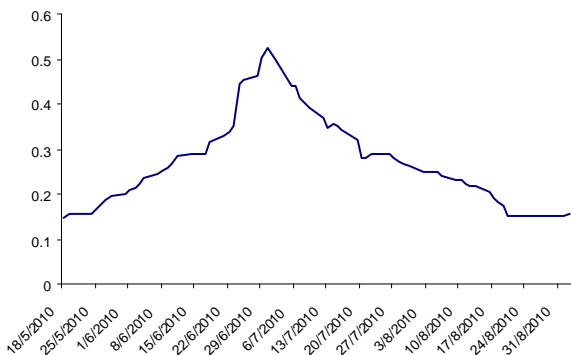
美元強弱指數



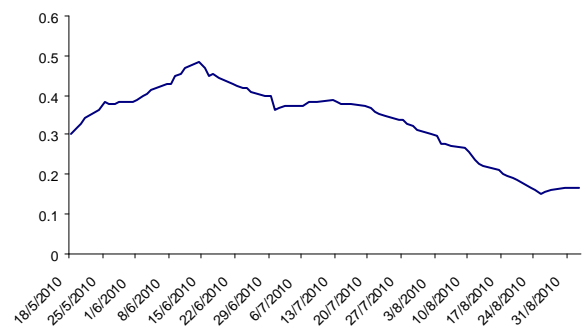
倫敦銀行1個月同業拆息(美元)



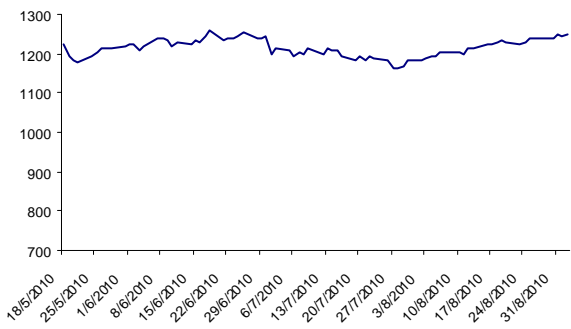
香港銀行1個月同業拆息



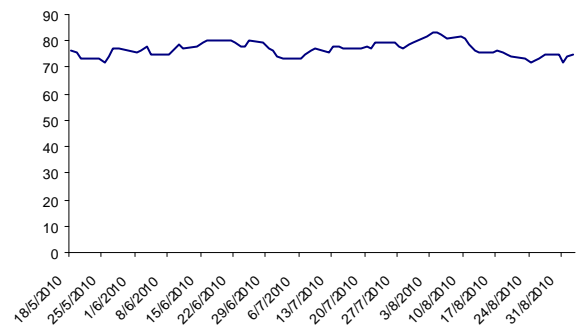
TED Spread (3個月LIBOR - 3個月美國國庫債券孳息率)



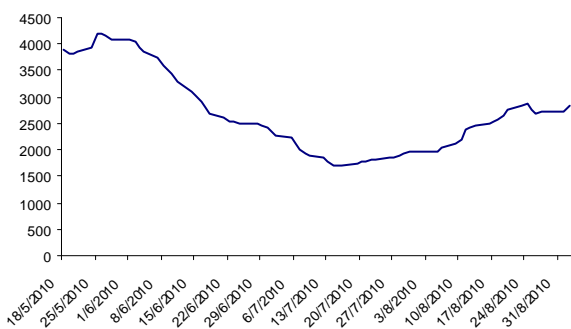
現貨黃金價格



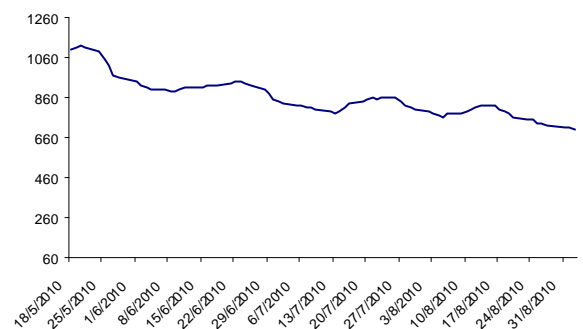
國際期油價格



波羅的海乾散指數



波羅的海油運指數



資料來源: 彭博、申萬研究

權益披露

分析員莫從顯及陳鳳珠及其關連人士並沒有持有報告內所推介股份的任何及相關權益

免責聲明

只供私人翻閱。本報告(連帶相關的資料)由申銀萬國研究(香港)有限公司撰寫。申銀萬國研究(香港)有限公司為申銀萬國集團成員,本報告不論是向專業投資者、機構投資者或是個人投資者發佈,報告的資料來自申銀萬國研究(香港)有限公司相信可靠的來源取得,惟申銀萬國研究(香港)有限公司並不保證此等資料的準確性、正確性及或完整性。本報告部份的內容原由上海申銀萬國研究所撰寫並於國內發表,申銀萬國研究(香港)有限公司對認為適用的內容進行審閱並翻譯,然後採用。本報告內的資料、意見及預測只反映分析員的個人意見及見解,報告內所載的觀點並不代表申銀萬國集團的立場。本報告並不構成申銀萬國研究(香港)有限公司對投資者買進或賣出股票的確實意見。報告中全部的意見和預測均反映分析員在報告發表時的判斷,日後如有改變,恕不另行通告。申銀萬國集團各成員公司(包括但不限於申銀萬國研究(香港)有限公司和申銀萬國證券(香港)有限公司)及其董事、行政人員和僱員可能有在本報告中提及的證券的權益和不就其準確性或完整性作出任何陳述及不對使用本報告之資料而引致的損失負上任何責任。故此,讀者在閱讀本報告時,應連同此聲明一併考慮,並必須小心留意此聲明內容。

版權所有

聯繫公司:申銀萬國研究(香港)有限公司,香港中環花園道3號花旗銀行廣場花旗銀行大廈28樓
其關連一方:申銀萬國研究所,中國上海市南京東路99號3樓

Disclosure of Interests :

Mr. Jeffrey Mok, Ms. Ellie Chan, the Analysts, and their associates do not have any financial interests in the listed corporation(s) mentioned in this report.

Disclaimer

For private perusal only. This communication (including any information attached) is issued by Shen Yin Wanguo Research (H.K.) Ltd., a member of the Shen Yin Wanguo Group of companies, to individual addressees whether they are professional and institutional clients or otherwise, in good faith from sources believed to be reliable but no representation or warranty expressed or implied is made as to their accuracy, correctness and/or completeness. Some parts of the communication may have been originally published in Chinese, within the People's Republic of China, by Shanghai Shen Yin Wanguo Research and Consulting Co. Ltd. That material has been reviewed, translated and, where applicable, adapted by Shen Yin Wanguo Research (H.K.) Ltd. Where any part of the information, opinions or estimates contained herein reflects the personal views and opinions of the analyst who prepared this report, such views and opinions may not correspond to the published view of the Shen Yin Wanguo Group. This communication shall not be construed as an offer, invitation or solicitation to buy or sell any securities of the company or companies referred to. All opinions and estimates reflect the judgment of the analyst on the date of this communication and are subject to change without notice. Member companies of the Shen Yin Wanguo Group (including but not limited to Shen Yin Wanguo Research (H.K.) Ltd. and Shen Yin Wanguo Securities (H.K.) Ltd.) and/or their directors, officers, agents and employees may have an interest in securities of the company or companies referred to in this communication and will disclaim any liabilities arising from the inaccuracy, incorrectness and incompleteness of this communication and its attachment/s and/or any action or omission made in reliance thereof. Accordingly, this communication must be read in conjunction with this disclaimer.

Copyright reserved

Address: Shen Yin Wanguo Research (H.K.) Ltd., 28/F, Citibank Tower, Citibank Plaza, 3 Garden Road, Hong Kong
In association with: Shanghai Shen Yin Wanguo Research and Consulting Co. Ltd., 99 Nanjing Road East, Shanghai 200002, People's Republic of China