

莫從顯, Jeffrey Mok
陳鳳珠, Ellie Chan

jeffrey.mok@sywg.com.hk
ellie.chan@sywg.com.hk

(852) 2509-8434
(852) 2509-8431

主要指數	
道瓊斯	
收報	10216.27
變幅(點)	+18.24
納斯達克	
收報	2198.36
變幅(點)	+1.91

本地指數	
恆生指數	
收報	20467.43
變幅(點)	+88.77
金融分類	
收報	30723.00
變幅(點)	+109.7
地產分類	
收報	26493.26
變幅(點)	+315.78
公用分類	
收報	41435.72
變幅(點)	-152.41
工商分類	
收報	11055.49
變幅(點)	+47.87

中國指數	
恆生中國企業指數	
收報	11673.37
變幅(點)	+52.69
恆生香港中資企業指數	
收報	3909.47
變幅(點)	+29.16
恆生中國 H 股金融指數	
收報	16651.07
變幅(點)	+33.38
上海 A 股	
收報	2610.49
變幅(點)	+20.75
上海 B 股	
收報	224.75
變幅(點)	+1.82
深圳 A 股	
收報	1040.91
變幅(點)	+9.68
深圳 B 股	
收報	600.48
變幅(點)	+8.54

外匯	
美元/港元	7.7748
美元/人民幣	6.7711
美元/日圓	88.69
歐羅/美元	1.2606
英鎊/美元	1.5033

利率	
香港最優惠利率	5.00%
香港拆息(隔夜)	0.06%
香港拆息(3個月)	0.43%
美國 10 年債券	3.06%
美國聯邦基金	0.25%

資料來源: 彭博

報告目錄

- A/H 溢價對照表 (按行業分類) (第2頁)
- 五大表現最佳/最差 恆生及國企指數成份股 ; 港股ADR表現 (第3頁)
- 本週中國/美國主要經濟數據公佈 (第4頁)

香港市場摘要

港股上揚, 唯 100 天線現壓力

- 港股昨日上揚, 上午恆指高開 97 點, 早段回落至 20369, 然後最高升至 20540, 下午回至 20407 後爭持, 收報 20467.43 點, 升 88.77 點; 國企指數升 52.69 點, 收報 11673.37 點, 成交額 543 億元。
- 大市預測:** 恆指曾升至 20500 點水平, 下一步或會挑戰 100 天線 20600 點位置; 不過, 近期大市成交不足, 相信投資情緒尚未恢復, 暫時未能確認大市已重拾升軌。本周美國企業將公佈業績, 市場預計美國企業第二季純利將按年增長 27%, 其中原材料、能源及科技股表現或會較為突出, 料有望支持美股走勢。另外, 內地周四將公佈消費者物價指數, 目前估計會上升 3.3%, 惟經濟增長料會放緩至 10.5%, 倘若通脹壓力仍然高企, 而經濟增長減慢, 將令政策陷於兩難局面。故此亦反映出為何近日官員強調要「調結構」, 因為下半年出口增長將減速, 而要維持經濟發展必需靠內需, 轉型將為政策重點項目之一。相信目前投資者仍觀望數據結果, 並且需留意內地官員會否為數據解讀及暗示下半年策略, 料恆指短線將繼續於 20200 點至 20800 點之間上落。
- 營運數據:** 中國恆大地產 (3333) 公佈, 6 月的合約銷售額按月上升 18.5%, 為今年以來的單月新高。該公司管理層稱, 目前看不出政策短期內會放鬆, 但一些大型發展商已開始調整價格, 或會令下半年內地的樓價回歸理性。由於該公司上半年已完成原訂全年銷售目標的 58%, 故其將全年合同銷售目標上調約 10% 至 400 億元人民幣。
- 業績公佈:** 達藝控股 (0997) 公佈截至 2010 年 3 月底止全年業績, 期內股東應佔虧損 2863.7 萬元, 每股虧損 14.32 仙, 不派末期息; 而去年同期則錄得純利 3972.4 萬元, 每股盈利 19.86 仙。
- 公司盈喜:** 中海集裝箱運輸 (2866) 發盈喜, 預期截至 2010 年 6 月底止 6 個月業績將扭虧為盈, 按中國會計準則計算, 09 年同期錄得的淨虧損約 34.34 億元人民幣, 每股虧損 0.2926 元。業績改善主要由於期內國際航運市場出現恢復性的增長, 該公司抓住市場機遇, 加大營銷力度, 進一步細化成本控制; 同時, 上半年實現的運輸收入及淨利潤同比大福上升。中海發展股份 (1138) 發盈喜, 預期截至 2010 年 6 月底止 6 個月業績, 期內淨利潤將於 09 年同期錄得之淨利潤相比, 預計將增長逾 50%; 而 09 年同期該公司錄得之股東應佔溢利為 6.14 億元人民幣, 每股盈利 0.1802 元。
- 新股消息:** 據輝立交易場資料顯示, 今天首日掛牌的康宏理財 (1019) 暗盤收市價報 1.25 元, 較招股價 1.2 元高 4.17%, 成交額 348 萬元, 最高及最低價分別為 1.29 元及 1.2 元。



資料來源: 彭博、申萬研究

美國市場摘要

美國股市反覆靠穩

美國股市反覆靠穩, 企業併購消息對市況有利好作用, 但有數據顯示中國對銅金屬需求減少, 天然資源類股受壓下跌, 影響大市表現。道瓊斯工業平均指數收市報 10216 點, 升 18 點; 納斯達克指數收市報 2198 點, 升 1 點; 標準普爾 500 指數收市報 1078 點, 升 1 點。

其他主要科網股普遍上升

主要金融股個別發展

商品市場摘要

國際油價回吐; 外圍金價下跌

國際油價回吐, 結束過去 3 日升市。紐約 8 月期油收市報 74.95 美元一桶, 跌 1.14 美元, 跌幅 1.5%。外圍金價回吐, 紐約期金跌穿 1200 美元。紐約 8 月期金收市報 1198.7 美元一盎司, 跌 11.1 美元。

A/H 溢價對照表 (按行業分類)				兌換率: 港幣/人民幣 0.8719					
行業	公司	H 股代號	A 股代號	H:A 股流通股數比例	H 股價格 (港幣)	H 股單日價格變動	A 股價格 (人民幣)	A 股單日價格變動	A/H 股溢價
石油石化	中國石油天然氣	(857)	(601857)	1:0.19	8.81	0.6%	10.52	-0.1%	27.1%
石油石化	中國石化	(386)	(600028)	1:4.17	6.21	-0.5%	8.15	0.7%	33.6%
油田服務	中海油田服務	(2883)	(601808)	1:0.33	9.18	0.8%	11.23	1.2%	28.8%
煤礦	兗州煤業	(1171)	(600188)	1:0.18	15.80	1.4%	17.15	1.3%	19.8%
煤礦	中國中煤能源	(1898)	(601898)	1:0.37	10.44	0.8%	8.85	1.0%	-2.7%
煤礦	中國神華能源	(1088)	(601088)	1:0.53	29.25	1.9%	22.27	0.4%	-14.4%
電力企業	華電國際	(1071)	(600027)	1:3.21	1.87	0.5%	3.88	3.2%	58.0%
電力企業	大唐國際發電	(991)	(601991)	1:2.55	3.38	1.5%	6.96	0.3%	57.7%
電力企業	華能國際	(902)	(600011)	1:0.94	4.65	0.0%	6.12	0.3%	33.8%
電力設備	上海電氣	(2727)	(601727)	1:0.72	3.45	-1.1%	6.88	2.2%	56.3%
電力設備	東方電氣	(1072)	(600875)	1:2.8	24.35	2.1%	21.25	0.9%	0.2%
鋼鐵	重慶鋼鐵	(1053)	(601005)	1:2.22	1.91	-1.5%	3.89	0.0%	57.2%
鋼鐵	馬鋼股份	(323)	(600808)	1:3.44	3.58	1.7%	3.34	0.6%	6.7%
鋼鐵	鞍鋼股份	(347)	(000898)	1:1.67	10.28	0.8%	7.74	0.5%	-15.7%
金礦	紫金礦業	(2899)	(601899)	1:1.58	5.58	0.0%	5.98	0.0%	18.7%
銅金屬	江西銅業	(358)	(600362)	1:0.25	15.26	-0.7%	25.30	1.2%	47.5%
鋁金屬	中國鋁業	(2600)	(601600)	1:1	6.19	1.8%	9.14	0.4%	41.0%
收費公路	深高速	(548)	(600548)	1:1.92	3.43	-0.9%	4.64	0.4%	35.6%
收費公路	皖通高速	(995)	(600012)	1:2.36	4.45	-0.2%	5.67	0.2%	31.7%
收費公路	寧滬高速	(177)	(600377)	1:0.35	7.21	0.1%	6.65	0.2%	5.6%
收費公路	四川成渝	(107)	(601107)	1:0.56	4.52	-1.1%	6.92	0.3%	43.1%
航空	ST 東航	(670)	(600115)	1:0.52	3.49	2.6%	6.85	1.2%	55.6%
航空	南方航空	(1055)	(600029)	1:0.6	3.33	2.1%	6.35	1.0%	54.3%
航空	中國國航	(753)	(601111)	1:1.78	8.27	1.1%	10.94	1.4%	34.2%
航運	中海集裝箱運輸	(2866)	(601866)	1:0.62	2.91	-0.7%	3.44	0.0%	26.3%
航運	中國遠洋	(1919)	(601919)	1:0.83	7.95	0.3%	9.17	2.1%	24.5%
航運	中海發展	(1138)	(600026)	1:1.63	10.40	0.6%	8.61	0.2%	-5.2%
造船	廣船國際	(317)	(600685)	1:2.14	11.50	0.9%	18.07	1.4%	44.6%
基建	中國中鐵	(390)	(601390)	1:1.11	5.52	1.8%	4.34	0.2%	-10.8%
基建	中國鐵建	(1186)	(601186)	1:1.18	10.48	-0.8%	7.53	0.3%	-21.2%
鐵路運輸	廣深鐵路	(525)	(601333)	1:3.76	2.73	-1.1%	3.70	0.8%	35.7%
房地產	北京北辰實業	(588)	(601588)	1:3.76	2.12	6.5%	4.13	10.1%	55.3%
建材水泥	海螺水泥	(914)	(600585)	1:3.08	25.00	4.4%	16.94	1.1%	-28.5%
保險	中國人壽	(2628)	(601628)	1:2.8	33.95	-3.7%	23.55	-4.5%	-25.5%
保險	中國平安	(2318)	(601318)	1:1.67	64.35	0.0%	46.81	0.0%	-19.7%
商業銀行	中信銀行	(998)	(601998)	1:0.19	5.14	1.4%	5.80	0.9%	22.8%
商業銀行	中國銀行	(3988)	(601988)	1:2.34	4.12	1.0%	3.57	0.8%	-0.5%
商業銀行	中國建設銀行	(939)	(601939)	1:0.04	6.48	2.4%	4.84	0.8%	-16.6%
商業銀行	中國工商銀行	(1398)	(601398)	1:3.02	5.83	1.9%	4.30	2.6%	-18.1%
商業銀行	招商銀行	(3968)	(600036)	1:4.52	19.58	1.1%	13.91	2.1%	-22.6%
商業銀行	交通銀行	(3328)	(601328)	1:1.12	8.50	1.1%	6.25	2.1%	-18.4%
商業銀行	民生銀行	(1988)	(600016)	1:4.56	7.17	-0.3%	6.44	1.4%	3.0%
食品	青島啤酒	(168)	(600600)	1:0.43	37.15	-0.3%	32.71	0.1%	1.1%
水處理	創業環保	(1065)	(600874)	1:3.2	2.40	1.7%	5.91	0.9%	64.6%
藥業	廣州藥業	(874)	(600332)	1:2.69	6.21	2.3%	9.12	0.3%	40.7%

資料來源: 彭博、申萬研究

單日表現最佳/最差恆生指數/國企指數成份股表現			
五大表現最佳			
股票號碼	公司名稱	最新價	變動(%)
恆生指數			
688 HK	中國海外發展	16.08	4.42
939 HK	中國建設銀行	6.48	2.37
1398 HK	中國工商銀行	5.83	1.92
1088 HK	中國神華能源	29.25	1.92
2600 HK	中國鋁業	6.19	1.81
國企指數			
3323 HK	中國建材	13.24	4.91
914 HK	海螺水泥	25.00	4.38
3993 HK	洛陽鉬業	4.69	3.99
1133 HK	哈爾濱動力股份	6.08	3.23
2777 HK	富力地產	11.10	3.16
五大表現最差			
股票號碼	公司名稱	最新價	變動(%)
恆生指數			
2628 HK	中國人壽	33.95	-3.69
2038 HK	富士康	5.11	-2.67
293 HK	國泰航空	15.50	-1.02
3 HK	香港中華煤氣	19.76	-1.00
836 HK	華潤電力	16.96	-0.82
國企指數			
2628 HK	中國人壽	33.95	-3.69
1211 HK	比亞迪股份	56.40	-1.66
2328 HK	中國財險	7.80	-1.39
2727 HK	上海電氣	3.45	-1.15
1133 HK	中國鐵建	10.48	-0.76

資料來源: 彭博、申萬研究

成交最大 20 個港股 ADR 表現			
股份編號	股票	價格 (港幣)	ADR 較 港股溢價
5 HK	匯豐控股	74.33	0.71%
762 HK	中國聯通	10.43	0.44%
941 HK	中國移動	79.19	-0.32%
2628 HK	中國人壽	33.99	0.11%
2600 HK	中國鋁業	6.10	-1.53%
857 HK	中國石油天然氣	8.79	-0.18%
1171 HK	兗州煤業	15.77	-0.21%
883 HK	中國海洋石油	13.01	-0.54%
902 HK	華能國際	4.65	-0.01%
386 HK	中國石化	6.25	0.63%
23 HK	東亞銀行	28.77	0.94%
728 HK	中國電信	3.85	0.04%
1137 HK	城市電訊	4.50	-1.37%
1 HK	長江實業	92.13	-0.34%
3 HK	香港中華煤氣	19.28	-2.42%
525 HK	廣深鐵路	2.74	0.25%
6 HK	香港電燈	45.87	-1.46%
1055 HK	南方航空	3.34	0.16%
2 HK	中電控股	57.14	-0.36%
142 HK	第一太平	5.32	-2.60%

資料來源: 彭博、申萬研究

外匯表現				
	價格/指數	1日變動	5日變動	30日變動
日元外匯價	88.62	0.00%	1.0%	-2.9%
美元強弱指數	84.20	0.30%	-0.5%	-2.8%
人民幣 12 個月 NDF	6.66	0.03%	-0.26%	-1.30%
人民幣兌美元匯率	6.77	-0.03%	-0.07%	-0.83%

商品期貨表現				
期貨	價格/指數	1日變動	5日變動	30日變動
紐約期油價格	75.0	-1.5%	3.9%	-0.9%
黃金價格	1196.9	-1.2%	-1.0%	-1.6%
LME 期銅價格	6609.0	-2.0%	2.6%	-4.4%
LME 期鋁價格	1971.0	-1.6%	1.8%	-3.5%
LME 期鋼價格	425.0	-1.2%	1.2%	-8.6%

銀行同業拆息變動				
	價格/指數	1日變動	5日變動	30日變動
倫敦銀行 1 個月同業拆息	0.3%	0.00%	-0.01%	-0.01%
香港銀行 1 個月同業拆息	0.4%	-0.02%	-0.07%	0.18%
TED Spread	0.4%	0.01%	0.02%	0.00%

資料來源: 彭博、申萬研究

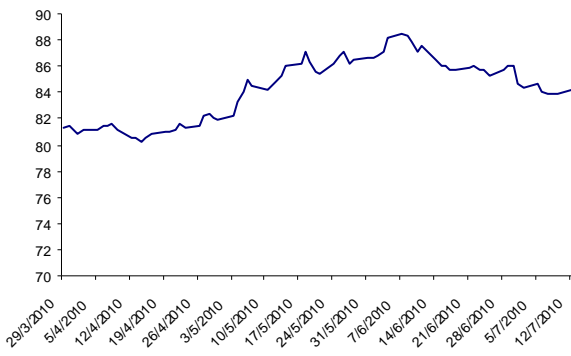
波羅的海指數表現				
	價格/指數	1日變動	5日變動	30日變動
波羅的海乾散貨	1840	-3.3%	-17.0%	-54.9%
波羅的海運費	789	-0.9%	-4.2%	-18.0%

本週美國主要經濟數據公佈							
公佈日期		地區	觀察期	經濟數據	實際	前期	預測
7月13日	星期二	美國	6月	NFIB 中小型企業樂觀指數	--	92.2	91
7月13日	星期二	美國	5月	貿易收支	--	-\$40.3B	-\$39.0B
7月13日	星期二	美國	7月	IBD/TIPP 經濟樂觀指數	--	46.2	45.5
7月14日	星期三	美國	6月	財政預算月報	--	0	-\$69.5B
7月14日	星期三	美國	7月11日	ABC 消費者信心指數	--	-42	--
7月14日	星期三	美國	7月9日	MBA 貸款申請指數	--	6.70%	--
7月14日	星期三	美國	6月	進口物價指數(月比)	--	-0.60%	-0.40%
7月14日	星期三	美國	6月	進口物價指數(年比)	--	8.60%	5.30%
7月14日	星期三	美國	6月	先期零售銷售	--	-1.20%	-0.30%
7月14日	星期三	美國	6月	零售銷售額 不含汽車	--	-1.10%	0.00%
7月14日	星期三	美國	6月	Retail Sales Ex Auto & Gas	--	-0.80%	0.20%
7月14日	星期三	美國	5月	企業存貨	--	0.40%	0.30%
7月15日	星期四	美國	7月14日	Minutes of FOMC Meeting	0	0	0
7月15日	星期四	美國	6月	生產者物價指數(月比)	--	-0.30%	-0.10%
7月15日	星期四	美國	6月	核心生產者物價指數 不含食品及能源 (月比)	--	0.20%	0.10%
7月15日	星期四	美國	6月	生產者物價指數(年比)	--	5.30%	3.10%
7月15日	星期四	美國	6月	核心生產者物價指數 不含食品及能源 (年比)	--	1.30%	1.10%
7月15日	星期四	美國	7月10日	首次申請失業救濟金人數	--	454K	447K
7月15日	星期四	美國	7月3日	連續申請失業救濟金人數	--	4413K	4500K
7月15日	星期四	美國	7月	紐約州製造業調查指數	--	19.57	18
7月15日	星期四	美國	6月	工業生產	--	1.20%	-0.10%
7月15日	星期四	美國	6月	產能利用率	--	74.70%	74.20%
7月15日	星期四	美國	7月	費城 FED 調查指數	--	8	10
7月16日	星期五	美國	6月	消費者物價指數(月比)	--	-0.20%	-0.10%
7月16日	星期五	美國	6月	核心消費者物價指數 不含食品及能源(月比)	--	0.10%	0.10%
7月16日	星期五	美國	6月	消費者物價指數(年比)	--	2.00%	1.20%
7月16日	星期五	美國	6月	核心消費者物價指數 不含食品及能源(年比)	--	0.90%	0.90%
7月16日	星期五	美國	6月	CPI 主要指數 經季調	--	221.037	--
7月16日	星期五	美國	6月	消費者物價指數 未經季調	--	218.178	218.288
7月16日	星期五	美國	5月	淨長期 TIC 流量	--	\$83.0B	--
7月16日	星期五	美國	5月	總淨 TIC 流量	--	\$15.0B	--
7月16日	星期五	美國	7月	密西根大學消費者信心指數	--	76	74

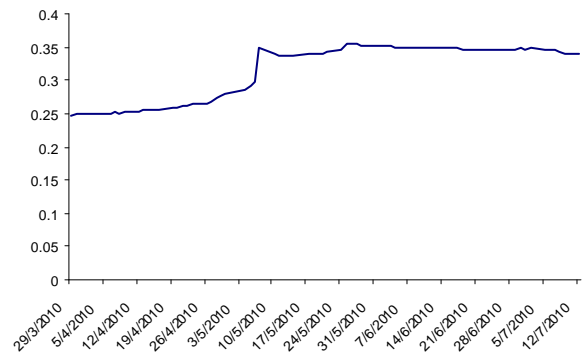
資料來源: 彭博、申萬研究

本週中國主要經濟數據公佈							
公佈日期		地區	觀察期	經濟數據	實際	前期	預測
7月12日	星期一	中國	6月	中國 NDRC 房價	11.40	12.4	--
7月12日至7月15日	星期一至星期四	中國	6月	貨幣供給-M0 (年比)	--	15.20%	--
7月12日至7月15日	星期一至星期四	中國	6月	貨幣供給 (年比)	--	29.90%	25.60%
7月12日至7月15日	星期一至星期四	中國	6月	貨幣供給 M2 (年比)	--	21.00%	18.80%
7月12日至7月15日	星期一至星期四	中國	6月	New Yuan Loans	--	639.4B	600.0B
7月12日至7月15日	星期一至星期四	中國	6月	外匯存底	--	\$2.45T	\$2.47T
7月12日至7月16日	星期一至星期五	中國	6月	Actual FDI (YoY)	--	27.50%	15.80%
7月15日	星期四	中國	第2季	實質 GDP 年比	--	11.90%	10.50%
7月15日	星期四	中國	第2季	GDP Year-to-Date (YoY)	--	11.90%	11.10%
7月15日	星期四	中國	6月	生產者物價指數(年比)	--	7.10%	6.80%
7月15日	星期四	中國	6月	購進價格指數(年比)	--	12.20%	11.60%
7月15日	星期四	中國	6月	消費者物價指數(年比)	--	3.10%	3.30%
7月15日	星期四	中國	6月	零售銷售(年比)	--	18.70%	18.80%
7月15日	星期四	中國	6月	年至今零售銷售(年比)	--	18.20%	18.30%
7月15日	星期四	中國	6月	實質工業生產(年比)	--	16.50%	15.10%
7月15日	星期四	中國	6月	工業生產 年至今(年比)	--	18.50%	18.20%
7月15日	星期四	中國	6月	年至今都市固定資產投資(年比)	--	25.90%	0.252

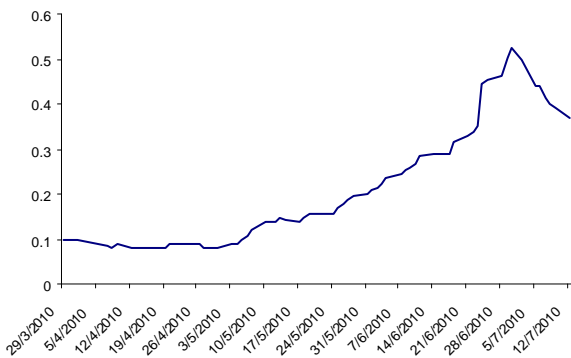
美元強弱指數



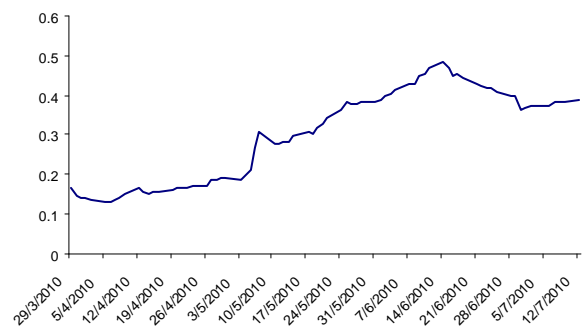
倫敦銀行1個月同業拆息(美元)



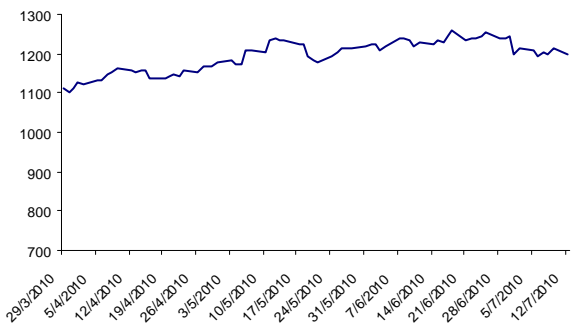
香港銀行1個月同業拆息



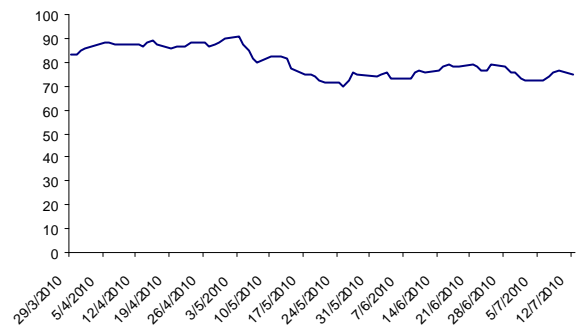
TED Spread (3個月LIBOR - 3個月美國國庫債券孳息率)



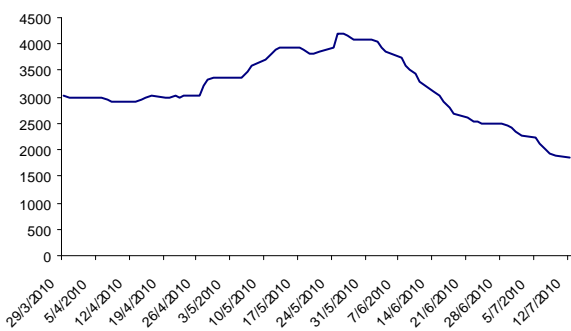
現貨黃金價格



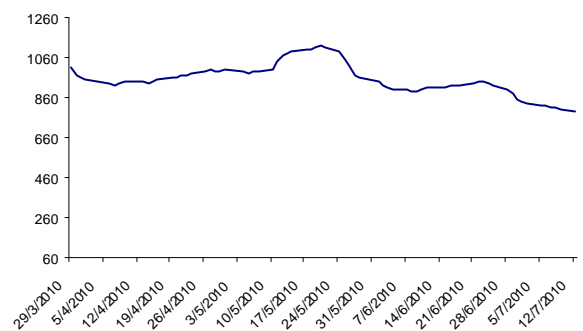
國際期油價格



波羅的海乾散指數



波羅的海油運指數



資料來源: 彭博、申萬研究

權益披露

分析員莫從顯及陳鳳珠及其關連人士並沒有持有報告內所推介股份的任何及相關權益

免責聲明

只供私人翻閱。本報告(連帶相關的資料)由申銀萬國研究(香港)有限公司撰寫。申銀萬國研究(香港)有限公司為申銀萬國集團成員,本報告不論是向專業投資者、機構投資者或是個人投資者發佈,報告的資料來自申銀萬國研究(香港)有限公司相信可靠的來源取得,惟申銀萬國研究(香港)有限公司並不保證此等資料的準確性、正確性及或完整性。本報告部份的內容原由上海申銀萬國研究所撰寫並於國內發表,申銀萬國研究(香港)有限公司對認為適用的內容進行審閱並翻譯,然後採用。本報告內的資料、意見及預測只反映分析員的個人意見及見解,報告內所載的觀點並不代表申銀萬國集團的立場。本報告並不構成申銀萬國研究(香港)有限公司對投資者買進或賣出股票的確實意見。報告中全部的意見和預測均反映分析員在報告發表時的判斷,日後如有改變,恕不另行通告。申銀萬國集團各成員公司(包括但不限於申銀萬國研究(香港)有限公司和申銀萬國證券(香港)有限公司)及其董事、行政人員和僱員可能有在本報告中提及的證券的權益和不就其準確性或完整性作出任何陳述及不對使用本報告之資料而引致的損失負上任何責任。故此,讀者在閱讀本報告時,應連同此聲明一併考慮,並必須小心留意此聲明內容。

版權所有

聯繫公司:申銀萬國研究(香港)有限公司,香港中環花園道3號花旗銀行廣場花旗銀行大廈28樓
其關連一方:申銀萬國研究所,中國上海市南京東路99號3樓

Disclosure of Interests :

Mr. Jeffrey Mok, Ms. Ellie Chan, the Analysts, and their associates do not have any financial interests in the listed corporation(s) mentioned in this report.

Disclaimer

For private perusal only. This communication (including any information attached) is issued by Shen Yin Wanguo Research (H.K.) Ltd., a member of the Shen Yin Wanguo Group of companies, to individual addressees whether they are professional and institutional clients or otherwise, in good faith from sources believed to be reliable but no representation or warranty expressed or implied is made as to their accuracy, correctness and/or completeness. Some parts of the communication may have been originally published in Chinese, within the People's Republic of China, by Shanghai Shen Yin Wanguo Research and Consulting Co. Ltd. That material has been reviewed, translated and, where applicable, adapted by Shen Yin Wanguo Research (H.K.) Ltd. Where any part of the information, opinions or estimates contained herein reflects the personal views and opinions of the analyst who prepared this report, such views and opinions may not correspond to the published view of the Shen Yin Wanguo Group. This communication shall not be construed as an offer, invitation or solicitation to buy or sell any securities of the company or companies referred to. All opinions and estimates reflect the judgment of the analyst on the date of this communication and are subject to change without notice. Member companies of the Shen Yin Wanguo Group (including but not limited to Shen Yin Wanguo Research (H.K.) Ltd. and Shen Yin Wanguo Securities (H.K.) Ltd.) and/or their directors, officers, agents and employees may have an interest in securities of the company or companies referred to in this communication and will disclaim any liabilities arising from the inaccuracy, incorrectness and incompleteness of this communication and its attachment/s and/or any action or omission made in reliance thereof. Accordingly, this communication must be read in conjunction with this disclaimer.

Copyright reserved

Address: Shen Yin Wanguo Research (H.K.) Ltd., 28/F, Citibank Tower, Citibank Plaza, 3 Garden Road, Hong Kong
In association with: Shanghai Shen Yin Wanguo Research and Consulting Co. Ltd., 99 Nanjing Road East, Shanghai 200002, People's Republic of China